

maniglie e maniglioni



Sede di Bologna
Tel. +39 051 325250
info@maximabo.it

maxima 
L'INDUSTRIA AL VOSTRO SERVIZIO

Sede di Parma
Tel. +39 0521 798481
info@maximare.it



PRODUZIONE 100% MADE IN ITALY



CODICI FINITURA MANIGLIONI INOX

S = ACCIAIO SATINATO


L = ACCIAIO ZINCATO

C = CORTEN

P = RAL



Gli articoli evidenziati in VERDE sono disponibili in magazzino



Gli articoli evidenziati in GIALLO sono solo su ordinazione



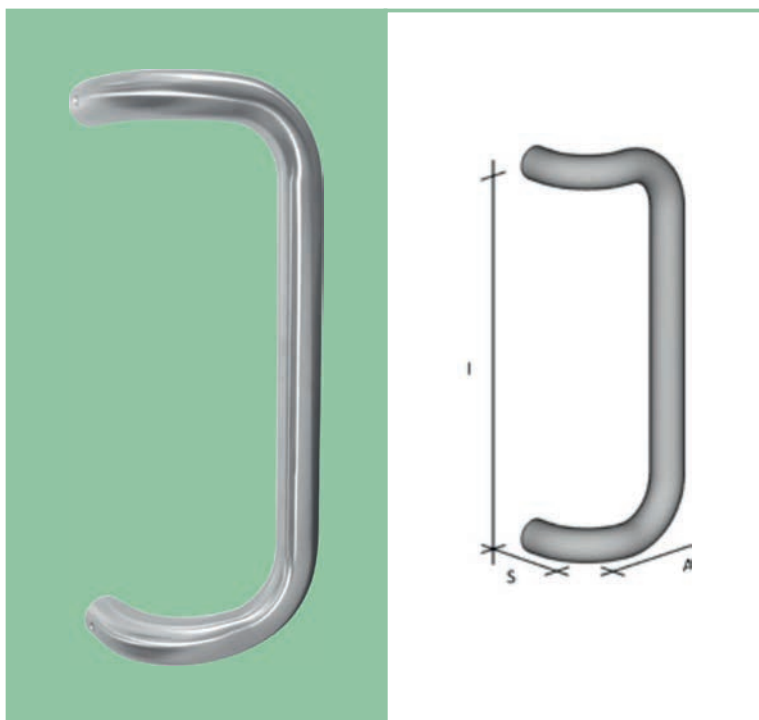
gli articoli richiesti su misura vengono prodotti solo in versione italiana



Gli articoli contrassegnati da asterisco vengono prodotti anche in acciaio inox 304 di importazione - non "MADE IN ITALY" e non godono di alcuna garanzia

MANIGLIONI ACCIAIO INOX

Acciaio impiegato: AISI 316L




COD.	Ø	I	A	S	PACK
* MPM 05.01.305	30	350	145	85	2
MPM 05.01.306	30	650	145	85	2
MPM 05.01.404	35	350	155	87,5	2
MPM 05.01.405	35	650	155	87,5	2

Finitura Standard: Inox Satinato

Finitura a Richiesta: Inox Lucido - Corten - Ral

A richiesta viene prodotto su misura



COD.	Ø	I	S	PACK
MPM 05.02.305	30	350	85	2
MPM 05.02.306	30	650	85	2
MPM 05.02.404	35	350	87,5	2
MPM 05.02.405	35	650	87,5	2

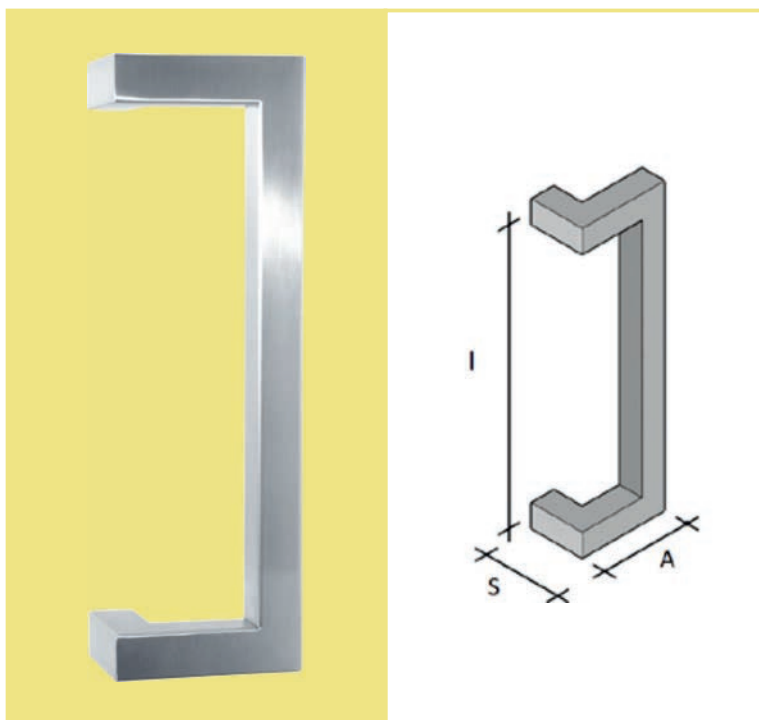
Finitura Standard: Inox Satinato

Finitura a Richiesta: Inox Lucido - Corten - Ral

A richiesta viene prodotto su misura

MANIGLIONI ACCIAIO INOX

Acciaio impiegato: AISI 316L

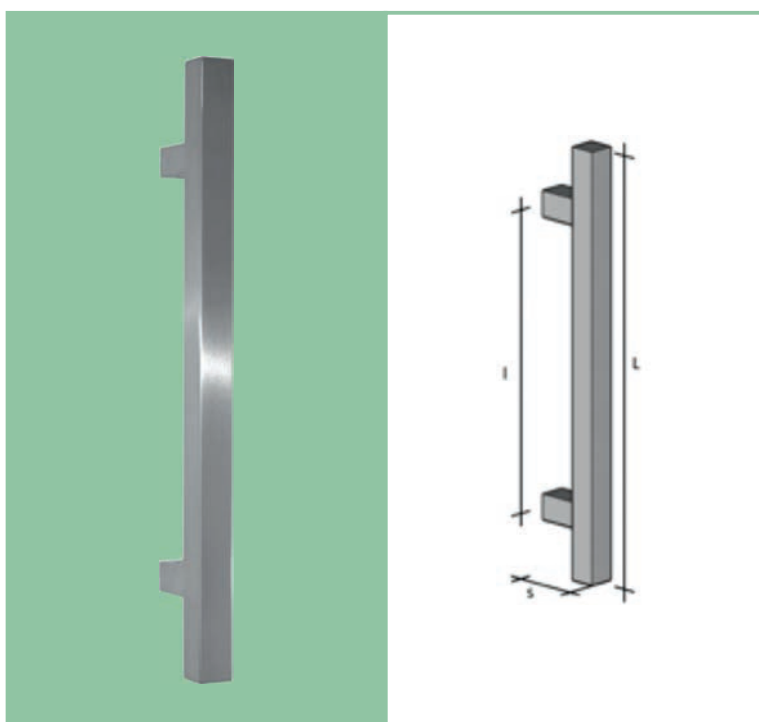


COD.	∅	I	A	S	PACK
MPM 05.10.301	30x30	350	120	75	2

Finitura Standard: Inox Satinato

Finitura a Richiesta: Inox Lucido - Corten - Ral

A richiesta viene prodotto su misura



COD.	∅	I	S	PACK
MPM 05.22.301	30x30	500	75	2

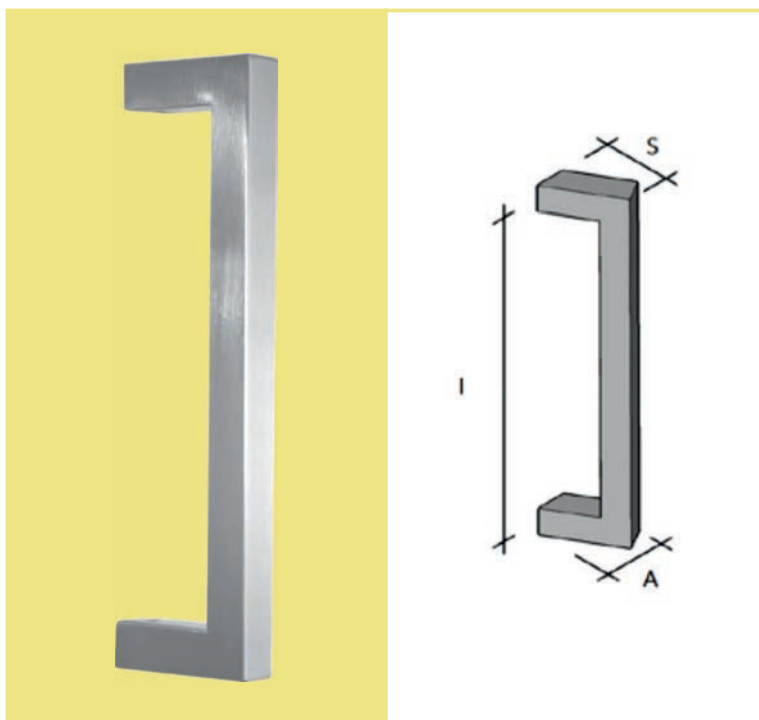
Finitura Standard: Inox Satinato

Finitura a Richiesta: Inox Lucido - Corten - Ral

A richiesta viene prodotto su misura

MANIGLIONI ACCIAIO INOX

Acciaio impiegato: AISI 316L


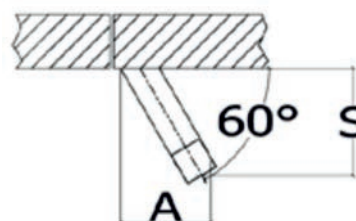


COD.	∅	I	A	S	PACK
MPM 05.34.301	30x30	350	75	90	2

Finitura Standard: Inox Satinato

Finitura a Richiesta: Inox Lucido - Corten - Ral

A richiesta viene prodotto su misura

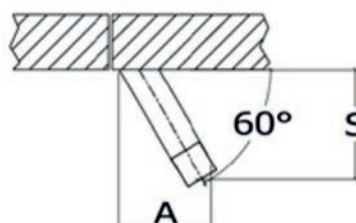


COD.	∅	I	A	S	PACK
* MPM 05.23.301	30x30	350	70	85	2

Finitura Standard: Inox Satinato

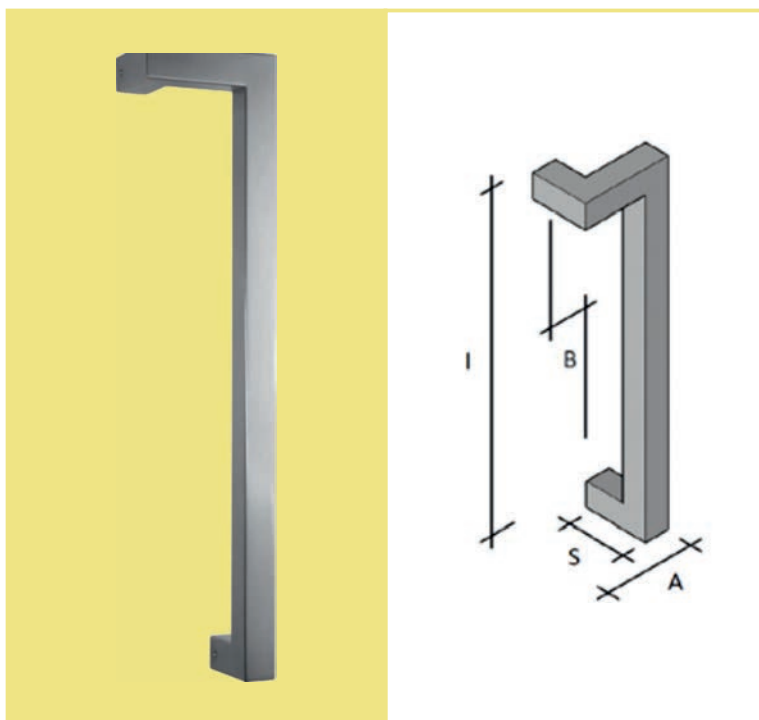
Finitura a Richiesta: Inox Lucido - Corten - Ral

A richiesta viene prodotto su misura



MANIGLIONI ACCIAIO INOX

Acciaio impiegato: AISI 316L

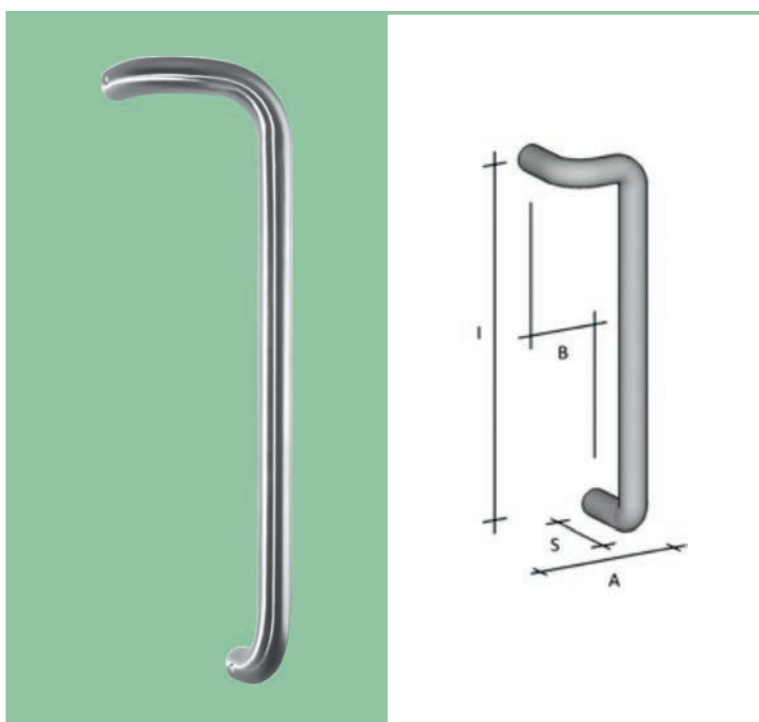


COD.	Ø	I	A	S	B	PACK
MPM 05.30.301	30x30	1.200	120	75	90	1dx - 1sn

Finitura Standard: Inox Satinato

Finitura a Richiesta: Inox Lucido - Corten - Ral

A richiesta viene prodotto su misura



COD.	Ø	I	A	S	B	PACK
MPM 05.13.402	35	1.200	153	90	118	1dx - 1sn


Finitura Standard: Inox Satinato

Finitura a Richiesta: Inox Lucido - Corten - Ral

A richiesta viene prodotto su misura

MANIGLIONI ACCIAIO INOX

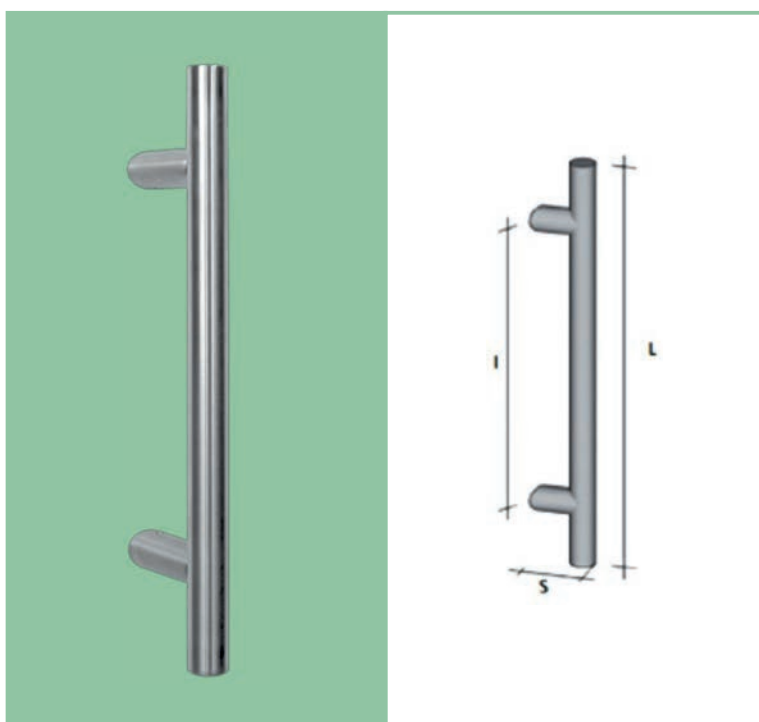
Acciaio impiegato: AISI 316L



COD.	Ø	I	S	L	PACK
* MPM 05.14.302	30	350	75	500	2

Finitura Standard: Inox Satinato
Finitura a Richiesta: Inox Lucido - Corten - Ral

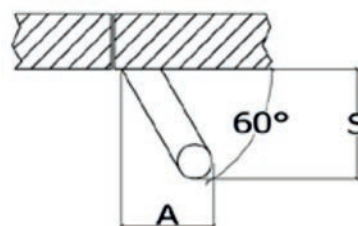
A richiesta viene prodotto su misura



COD.	Ø	I	A	S	L	PACK
MPM 05.20.302	30	350	70	80	500	2

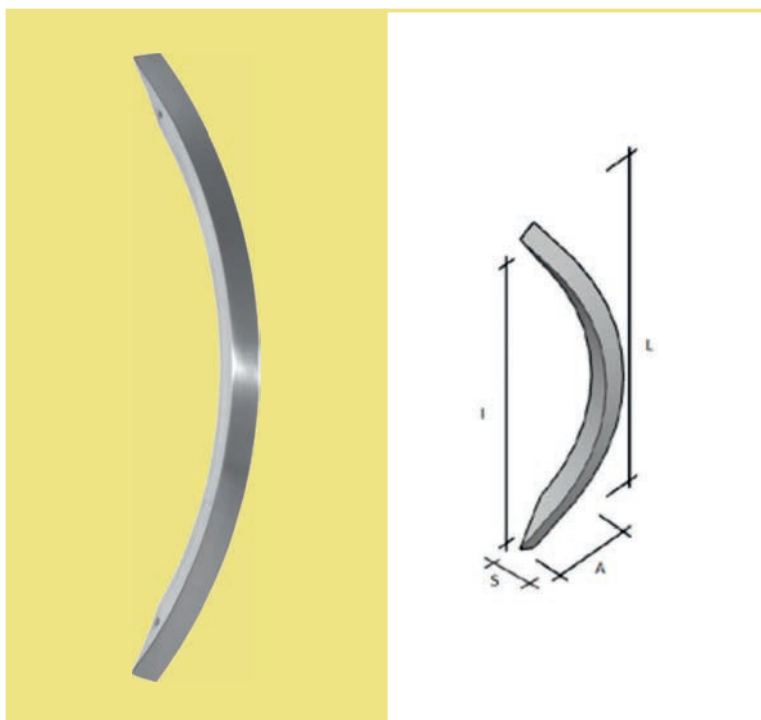
Finitura Standard: Inox Satinato
Finitura a Richiesta: Inox Lucido - Corten - Ral

A richiesta viene prodotto su misura



MANIGLIONI ACCIAIO INOX

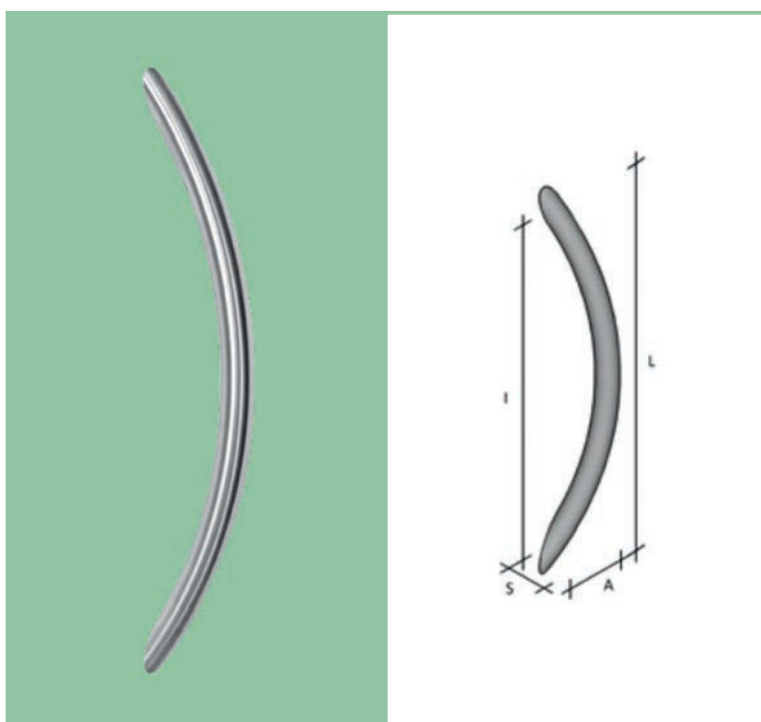
Acciaio impiegato: AISI 316L



COD.	Ø	I	A	S	L	PACK
MPM 05.18.302	30x30	500	85	85	600	2

Finitura Standard: Inox Satinato

Finitura a Richiesta: Inox Lucido - Corten - Ral



COD.	Ø	I	A	S	L	PACK
MPM 05.19.301	30	350	100	85	400	2
* MPM 05.19.302	30	500	85	85	600	2

*

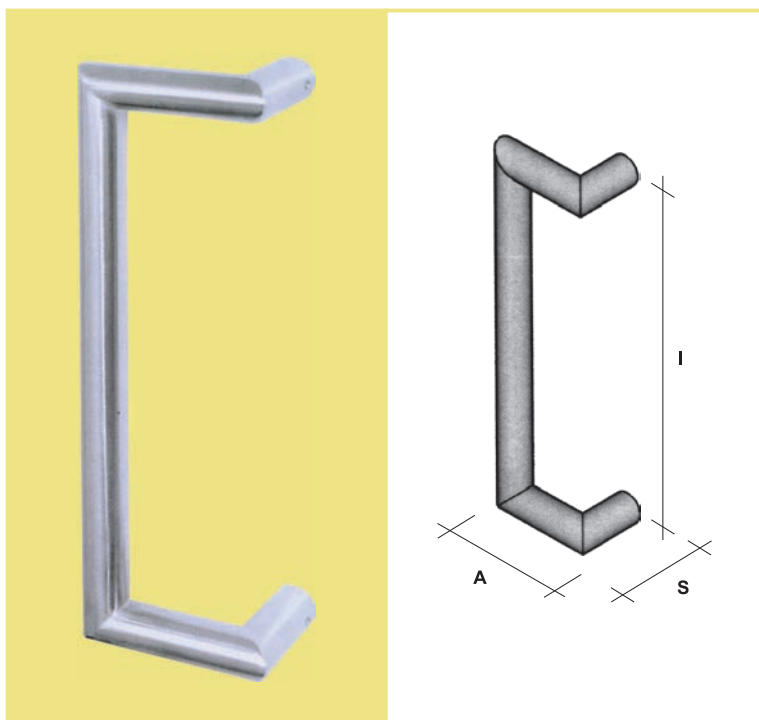
Finitura Standard: Inox Satinato

Finitura a Richiesta: Inox Lucido - Corten - Ral



MANIGLIONI ACCIAIO INOX

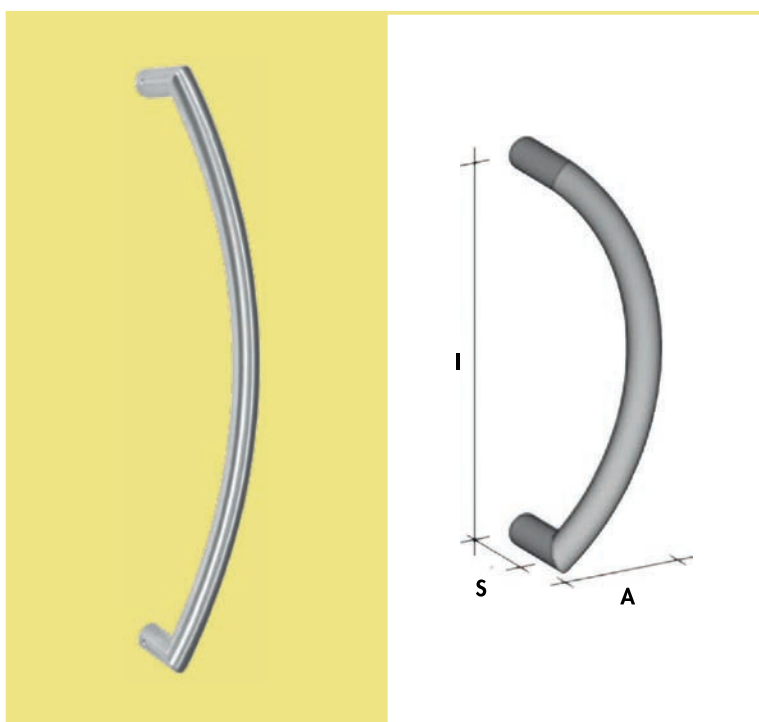
Acciaio impiegato: AISI 316L



COD.	Ø	I	A	S	PACK
* MPM 05.09.301	30	350	120	75	2

Finitura Standard: Inox Satinato
Finitura a Richiesta: Inox Lucido - Corten - Ral

A richiesta viene prodotto su misura




COD.	Ø	I	A	S	PACK
* MPM 05.21.302	30	350	100	75	2

Finitura Standard: Inox Satinato
Finitura a Richiesta: Inox Lucido - Corten - Ral

A richiesta viene prodotto su misura

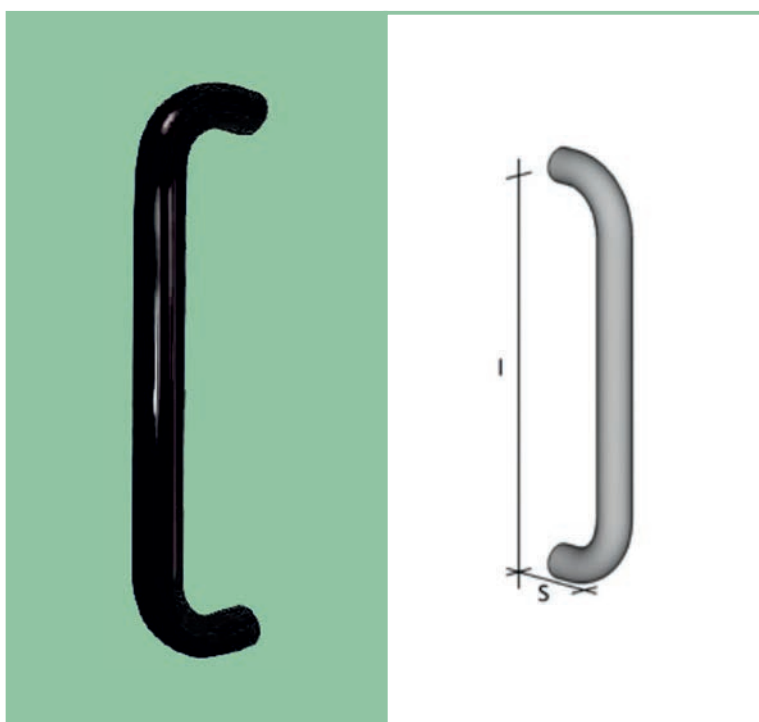


MANIGLIONI IN NYLON



COD.	Ø	I	A	S	COL	PACK
MPM 82.01.401-N	30	350	155	87,5	■	2
MPM 82.01.402-N	30	350	155	60	■	2

ATTENZIONE
Il codice MPM 82.01.402-N è ribassato

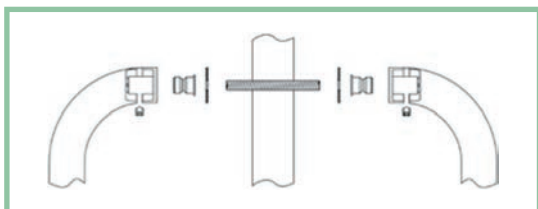


COD.	Ø	I	S	COL	PACK
MPM 82.02.401-N	35	300	87,5	■	2
MPM 82.02.402-N	35	300	60	■	2

ATTENZIONE
Il codice MPM 82.02.402-N è ribassato

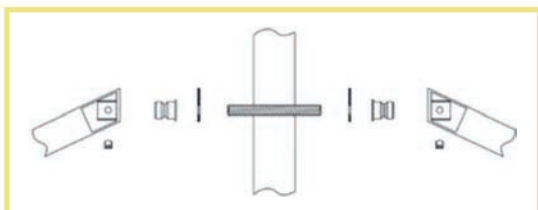
FISSAGGI PER MANIGLIONI INOX E NYLON

Fissaggio doppio su porte con profilo in alluminio, acciaio, legno e PVC



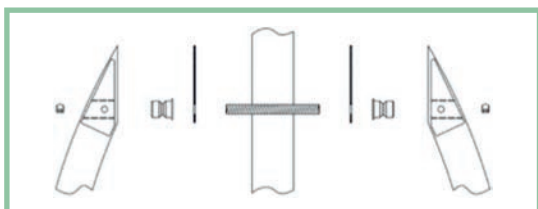
COD. MPM K.01

Doppio fissaggio Ø 25 - 30 - 35



COD. MPM K.01-X25

Doppio fissaggio per maniglioni a taglio INCLINATO Ø 25 - 30

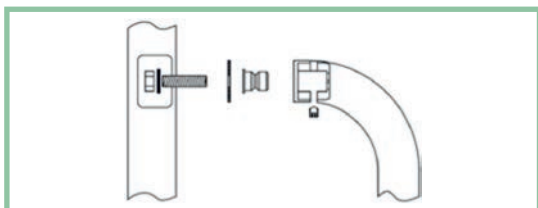


COD. MPM K.01X30

Doppio fissaggio per maniglioni a taglio INCLINATO Ø 30 - 35

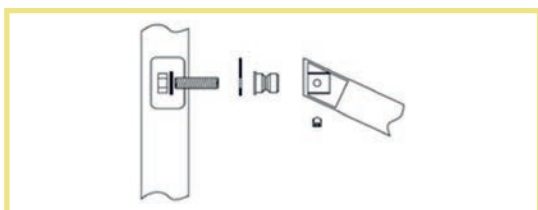
Foro da eseguire sul serramento Ø 8,5

FISSAGGIO SINGOLO SU PROFILI IN ALLUMINIO CON FRESATURA



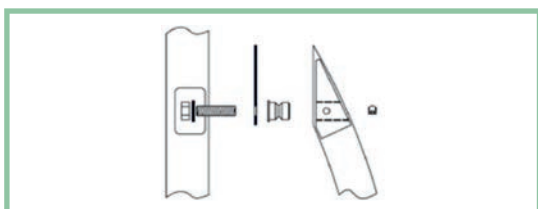
COD. MPM K.03

Fissaggio singolo con fresatura per maniglioni Ø 25 - 30 - 35



COD. MPM K.03-X25

Fissaggio singolo con fresatura per maniglioni a taglio INCLINATO Ø 25 - 30




COD. MPM K.03X30

Fissaggio singolo con fresatura per maniglioni a taglio INCLINATO Ø 30 - 35

Foro da eseguire sul serramento Ø 8,5

FISSAGGI PER MANIGLIONI INOX E NYLON

Fissaggio singolo con vite auto-maschiante per profili a Taglio Termico




COD. MPM K.13

Fissaggio singolo per maniglioni $\varnothing 25 - 30 - 35$



COD. MPM K.13-X25

Fissaggio singolo per maniglioni a taglio INCLINATO $\varnothing 25 - \varnothing 30$



COD. MPM K.13-X30

Doppio fissaggio per maniglioni a taglio INCLINATO $\varnothing 30 - \varnothing 35$

Foro da eseguire sul serramento $\varnothing 15$

MANIGLIONE IN ALLUMINIO

Maniglione da traino in alluminio pressofuso



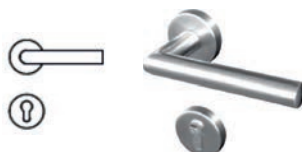
COD.	I	FINITURA		PACK
MK 1108V9010	23	Bianco	■	2
MK 1108V005	23	Nero	■	2
MK 1108VARG	23	Argento	■	2

MANIGLIE ACCIAIO INOX

Acciaio impiegato: AISI 316L




✳ MPM 06.01.TY-S



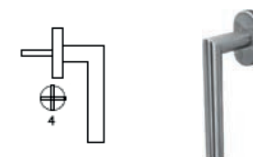
✳ MPM 06.01.OY-S



MPM 06.01.MY-S



✳ MPM 06.01.DK4-S



✳ MPM 06.01.DKC-S



Finitura Standard:

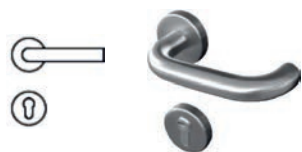
Inox Satinato

Finitura a Richiesta:

Inox Lucido - Corten - Ral



✳ MPM 06.02.TY-S



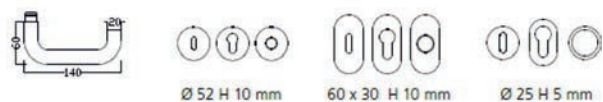
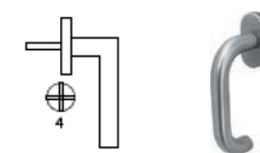
✳ MPM 06.02.OY-S



MPM 06.02.MY-S



✳ MPM 06.02.DK4-S



✳ MPM 06.02.DKC-S



Finitura Standard:

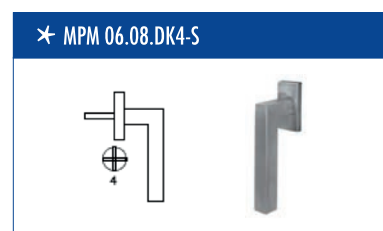



Inox Satinato

Finitura a Richiesta:

Inox Lucido - Corten - Ral

MANIGLIE ACCIAIO INOX

Acciaio impiegato: AISI 316L



Finitura Standard:

Inox Satinato

Finitura a Richiesta:

Inox Lucido - Corten - Ral

MANIGLIE "ITALY"

Maniglia con rosetta e bocchetta QUADRATA ARCHIM



DELLA STESSE SERIE:
Maniglia per finestra DK \square 7x40



Maniglia con rosetta e bocchetta QUADRATA



Disponibile anche con rosetta e bocchetta TONDA

DELLA STESSE SERIE:
Maniglia per finestra DK \square 7x40



Serie BRERA

COD.	DIMENSIONI	PACK
MATERIALE: Zircal HBS05S201R0 FINITURA: cromo satinato		1
FINITURE A RICHIESTA HBS05CL201RQ CROMO LUCIDO - HBS05CC201RQ CROMO LUCIDO/SATINATO		

COD.	DIMENSIONI	PACK
MATERIALE: Zircal HBS05CS357 FINITURA: cromo satinato HBS05CL357 FINITURA: cromo lucido HBS05CC357 FINITURA: cromo lucido/satinato		2

Serie FENICE

COD.	DIMENSIONI	PACK
MATERIALE: Zircal HBS54CS201RQ FINITURA: cromo satinato		1
FINITURE A RICHIESTA HBS64CL202RQ CROMO LUCIDO - HBS64CC202RQ CROMO LUCIDO \ SATINATO		

COD.	DIMENSIONI	PACK
MATERIALE: Zircal HBS64CS201RQ FINITURA: cromo satinato HBS64CL357 FINITURA: cromo lucido HBS64CC357 FINITURA: cromo satinato HBS64CC357 FINITURA: cromo satinato		1

MANIGLIE "ITALY"

Maniglia con rosetta e bocchetta TONDA Ø 45



A richiesta "MILLY G"

DELLA STESSE SERIE:
Maniglia per finestra DK \square 7x40





Maniglia con rosetta e bocchetta TONDA Ø 48


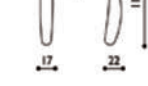


DELLA STESSE SERIE:
Maniglia per finestra DK \square 7x40

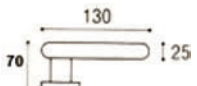



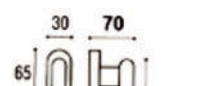

Serie MILLY

COD.	DIMENSIONI	PACK
MATERIALE: Zircal HBS21CS201 FINITURA: cromo satinato		1
HBS21OL201 FINITURA: lucido verniciato		1
FINITURE A RICHIESTA HBS21CL201 CROMO LUCIDO		

COD.	DIMENSIONI	PACK
MATERIALE: Zircal HB21CS357 FINITURA: cromo satinato		2
HBS21OL357 FINITURA: oro lucido verniciato		2
FINITURE A RICHIESTA HBS21CL357 CROMO LUCIDO		

Serie SIMON

COD.	DIMENSIONI	PACK
MATERIALE: Zircal HBSS1MONCS FINITURA: cromo satinato		1
HBS56OL201 FINITURA: oro lucido		1
FINITURE A RICHIESTA HBS56CL201 CROMO LUCIDO HBS56CC201 CROMO LUCIDO / SATINATO		

COD.	DIMENSIONI	PACK
MATERIALE: Zircal HBSS1MONDKCS FINITURA: cromo satinato		2
HBS56OL34357 FINITURA: oro lucido		2
FINITURE A RICHIESTA HBS56CL357 CROMO LUCIDO - HBS56CC357 CROMO LUCIDO / SATINATO		

MANIGLIE "ITALY"



Nottolino wc DANDY

COD.	DIMENSIONI	PACK
MATERIALE: Zircal HBS17CS562 FINITURA: cromo satinato		1
FINITURE A RICHIESTA HBS170LS62 OTTONE LUCIDO - HBS170S562 OTTONE SATINATO - HBS170LS62 CROMO LUCIDO		



Serie LUNA

COD.		DIMENSIONI
MATERIALE: Alluminio pressofuso	MK200VBRO	
MK200V1013	FINITURA: bronz	
FINITURA: avorio	MK200VDORATA	
MK200V9010	FINITURA: oro	
FINITURA: bianco	MK200VCROSRT	
MK200V9005	FINITURA: cromo satinato	
FINITURA: nero	MK200VARG	
FINITURA: argento		




COD.		DIMENSIONI
MATERIALE: Alluminio pressofuso	MK230VBRO	
MK230V1013	FINITURA: bronz	
FINITURA: avorio	MK230VDORATA	
MK230V9010	FINITURA: oro	
FINITURA: bianco	MK230VCROSRT	
MK230V9005	FINITURA: cromo satinato	
FINITURA: nero		
FINITURA: argento		

MANIGLIE "ITALY"

Maniglia con rosetta e bocchetta QUADRATA



Maniglia con rosetta e bocchetta QUADRATA 50x50 - 45x45 - ARCHIM



Maniglia con rosetta e bocchetta TONDA Ø 45



Maniglia con rosetta e bocchetta QUADRATA 45x45



Maniglia con rosetta e bocchetta TONDA Ø 45



Serie H1

MATERIALE	FINITURA
ZIRCAL	Cromo satinato Cromo lucido Cromo lucido/satinato

Serie H5

MATERIALE	FINITURA
ZIRCAL	Cromo satinato Cromo lucido

Serie SPEEDY

MATERIALE	FINITURA
ZIRCAL	Cromo satinato Cromo lucido

Serie SUMMER

MATERIALE	FINITURA
ZIRCAL	Cromo satinato Cromo lucido

Serie TECH ALLUMINIO

MATERIALE	FINITURA
ALLUMINIO	Bronzo anodizzato Argento anodizzato Oro anodizzato

MANIGLIE "ITALY"

Maniglia con rosetta e bocchetta QUADRATA 45x45 - 50x50



Maniglia con rosetta e bocchetta TONDA Ø 48



Maniglia con rosetta e bocchetta TONDA Ø 48



Maniglia con rosetta e bocchetta TONDA Ø 48



Serie SERENA

MATERIALE	FINITURA
ZIRCAL	Cromo satinato Cromo lucido Oro lucido Cromo lucido/satinato

Serie LUCKY

MATERIALE	FINITURA
OTTONE ZIRCAL	Cromo lucido/satinato Cromo satinato Cromo lucido Oro lucido verniciato Ottone lucido/satinato Ottone satinato Ottone lucido

Serie SALLY


MATERIALE	FINITURA
OTTONE	Cromo satinato Cromo lucido Ottone lucido Ottone Yesterday Ottone ramato satinato Ottone satinato

Serie ARAGONA

MATERIALE	FINITURA
OTTONE	Cromo satinato Ottone lucido Ottone Yesterday Ottone ramato satinato Ottone satinato Ottone graffiato Bronzo fumè

MANIGLIE "ITALY"

Maniglia per portavetro versione con rosetta Bocchetta MINIMAL



DK 7x40 con dispositivo anti effrazione



Serie GLASS

MATERIALE	FINITURA
ZIRCAL	Cromo satinato Cromo lucido Oro lucido

A Richiesta Della Stessa Serie:

Senza rosetta Bilancino quadro 8

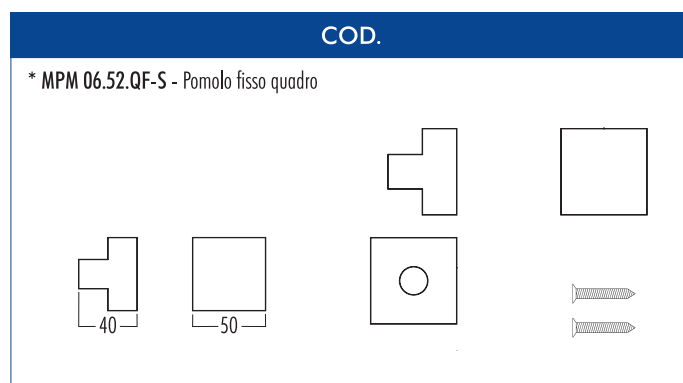
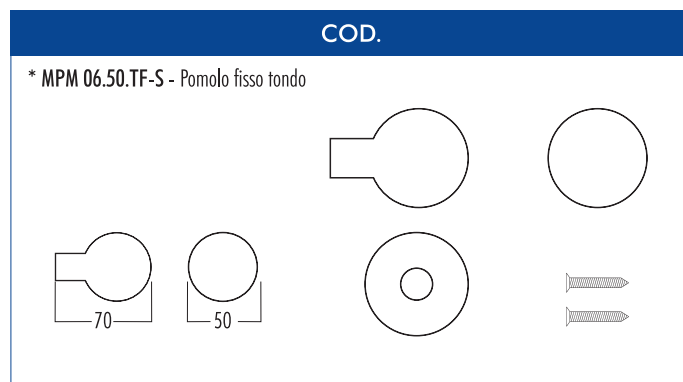

Serie DAE

DISPONIBILE PER LE SERIE

DESY	Finitura: Cromo satinato
SIMON	Finitura: Cromo satinato
SUMMER	Finitura: Cromo satinato
UNICA	Finitura: Cromo satinato
SERENA	Finitura: Cromo satinato Cromo lucido/satinato Oro lucido

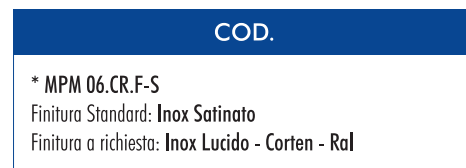
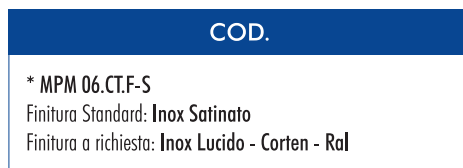

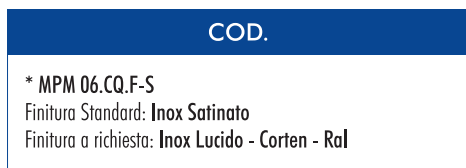

POMOLI ACCIAIO INOX

Acciaio impiegato: AISI 316L



LIBERO - OCCUPATO - ACCIAIO INOX


Acciaio impiegato: AISI 316L






PER FABBRICARE

ACCESSORI



PER SERRAMENTI

ACCESSORI




MOTORIZZAZIONI

ACCESSORI





FISSAGGI E MATERIALI DI CONSUMO


ACCESSORI



Grigliato frangisole / Gradini




Grigliato pressato



Grigliato elettrosaldato





Recinzioni in filo d'acciaio / Cancelli scorrevoli



Recinzioni in grigliato / Cancelli Pedonali

RECINZIONI - GRIGLIATI - GRADINI E FRANGISOLE


recinzioni in grigliato - in grigliato elettrosaldato - in grigliato frangisole



Pavimenti e pergole




Frangisole e veneziane



Pensiline



Tende da sole




Tende tecniche

TENDE - PENSILINE - FRANGISOLE - PAVIMENTI
tende tecniche - tende da sole - pensiline - frangisole - veneziane - pavimenti - pergole



PORTE E FINESTRE





Corrimano e parapetti




Basculanti / Sezionali / Serrande



Porte da cantina / Porte automatiche



Porte blindate / Porte multi uso



Porte da interni / Porte tagliafuoco

porte interne - porte blindate - porte da cantina - porte automatiche / basculanti
sezionali / serrande / corrimano e parapetti

PORTE

MAGICO LE MAGIE DEL CASSONETTO
cassonetto per tapparelle e per qualsiasi altro tipo di ausigliabile



FORTE#GRATA soluzione x la sicurezza
La grata di sicurezza corrisponde alle certificazioni CE-UNI EN 13241-1 e alla classe 3 ANTIEFFRAZIONE secondo la normativa UNI-EN 1627/30:2000 ottenuta presso l'Istituto Giordano.

L'apertura verso l'interno, consente la pulizia della grata senza sporgersi verso l'esterno ed eventuali manutenzioni, come ad esempio se voglio cambiare colore.

L'apertura interna ed esterna consente l'apertura totale della grata verso il muro esterno anche in presenza di scuri e persiane, evitando l'effetto "bandiera" verso l'esterno.

Lo snodo consente l'apertura totale della grata verso il muro esterno anche in presenza di scuri e persiane, evitando l'effetto "bandiera" verso l'esterno.

L'apertura verso l'interno, consente la pulizia della grata senza sporgersi verso l'esterno ed eventuali manutenzioni, come ad esempio se voglio cambiare colore.

L'apertura interna ed esterna consente l'apertura totale della grata verso il muro esterno anche in presenza di scuri e persiane, evitando l'effetto "bandiera" verso l'esterno.

L'esclusivo ed innovativo sistema di snodo consente l'apertura interna ed esterna della grata!

GRATA DI SICUREZZA E CASSONETTI

FINESTRE E ACCESSORI

finestre in PVC e alluminio - finestre in alluminio / legno - finestre in acciaio
finestra per mansarda - cassonetti - tapparelle - zanzariere - persiane e scuri

Finestre in PVC



Finestre in alluminio



Finestre in alluminio/legno



Finestre in acciaio



Finestre per mansarda



Cassonetti



Tapparelle



Zanzariere



Persiane e scuri



FORTE#GRATA



Soluzione per la sicurezza
Tutte le FORTE#GRATA sono predisposte per l'inserimento dell'allarme DIFESA SYSTEM anche in tempi successivi.




CENTRO CHIAVI

L'intero assortimento multi risponde alle attuali esigenze di funzionalità, economicità e senso estetico: spessori disponibili da 4 a 32 mm, con vari colori, strutture e varie caratteristiche di superficie.

Lastre estruse in diverse sagome e misure, nella forma ondulata, grecata ed in diversi colori, da abbinare a qualunque lamiera o pannello. Lo spessore ridotto della lastra offre una elevata versatilità: la struttura alveolare offre una migliore trasmissione termica e maggior carico.

LASTRE IN POLICARBONATO ALVEOLARE COMPATTO



Lastre in policarbonato con spessori a partire da 0,75 mm, fino a 15 mm. Le loro caratteristiche e la facilità di applicazione e le rendono ideali per le più diverse applicazioni industriali. Sono caratterizzate da estrema resistenza agli urti.

LASTRE COMPATTE




LASTRE ALVEOLARI

POLICARBONATO COMPATTO O ALVEOLARE

Pannello sandwich realizzato con all'esterno, su due lati, lastre di alluminio preverniciato su supporto in MDF, all'interno materiale coibente in EPS (polistirene espanso) in Euroclasse E di reazione al fuoco. Protezione esterna con film in polietilene.

PANNELLO DA INTERNO PER PORTE E PARETI DIVISORI




Pannello sandwich realizzato con all'esterno, su due lati, lastre di alluminio preverniciato di 2 mm, di spessore, in EPS (polistirene espanso) in Euroclasse E di reazione al fuoco. Protezione esterna con film in polietilene.

PANNELLO DA INTERNO/ESTERNO PER PORTE



Pannello sandwich realizzato con all'esterno, su due lati, pellicola bialdevisa rinforzata con rete in vetroresina protetta da carta patinata, all'interno materiale coibente in XPS (polistirene estruso), in Euroclasse E di reazione al fuoco.

PANNELLO CON DOPPIA PELLICOLA BIALDESIVA



PANNELLI PORTA DA ESTERNO/INTERNO

Pannello progettato per l'impiego in parete. Caratterizzato da un'anima in fibra minerale che garantisce la incombustibilità del prodotto oltre a garantire un ottimo isolamento termico. Nasce per soddisfare le crescenti esigenze prestazionali verso il comportamento al fuoco ed è adatto nella realizzazione di pareti esterne e di pareti divisorie interne.

PANNELLO PARETE LANA




Pannello da parete progettato per soddisfare molteplici tipologie e condizioni d'impiego. Disponibile in un'ampia gamma di spessori, associa le caratteristiche di economicità, praticità e funzionalità. Grazie alla sezione simmetrica e alle classiche superfici a doghe, assicura interessanti risultati estetici in campo industriale.

PANNELLO PARETE POLIURETANO




Il pannello coppo rappresenta la massima evoluzione in senso estetico di un pannello coibentato destinato alle coperture dell'edilizia civile. Il disegno a forma di tegola o coppo, permette la realizzazione di coperture funzionali, pregevoli esteticamente, leggere, sicure, impermeabili e dal montaggio semplice e rapido. La possibilità di integrazione con molteplici accessori di finitura, lo rendono una soluzione estremamente completa e flessibile. Grazie alla sua anima in poliuretano fornisce elevati valori di isolamento termico.

PANNELLO TIPO COPPO



Pannello progettato per l'impiego in coperture a falde inclinate. Grazie all'anima in fibra minerale è in grado di garantire incombustibilità ed ottime prestazioni di isolamento termico. Nasce per soddisfare le crescenti esigenze di manutenzione elevate caratteristiche meccaniche, prestazioni in materia di comportamento al fuoco, pur mantenendo elevate caratteristiche meccaniche.

PANNELLO COPERTURA LANA




Pannello di copertura molto versatile, dal pregevole risultato estetico. Le svariate opzioni disponibili permettono una scelta personalizzata tale da rispondere alle esigenze dell'utilizzatore perché propone un nuovo design per le coperture industriali e civili. Affidabile in termini estetici permette l'integrazione con diversi sistemi di copertura attraverso una vasta scelta di elementi di lattinaria e lucerni adatto anche per coperture fotovoltaiche mono e policristallino.

PANNELLO COPERTURA



COPERTURE



CAPPOTTO



PANNELLI PER ISOLAMENTO A CAPPOTTO

PANNELLI PER COPERTURE, PARETI E CONTROSOFFITTURE



MAXIMA esegue taglio, punzonatura e lavorazione di lamiera in alluminio, acciaio zincato, nere, inox, acciaio preverniciato e rame.




CENTRO SERVIZI LAMIERE

Leader nella produzione e commercializzazione di lucernai in metacrilato e polycarbonato termoformati e nella realizzazione di evacuatori di fumo e calore per la protezione antincendio.



LUCERNAI ED EVACUATORI



I sistemi Venti e Ventotto sono particolarmente maneggevoli e facili da installare. Comprendono lastre rette e curve; nella sua realizzazione in alluminio, ha la caratteristica di potere essere curvato in opera, in funzione dello spessore.

LINEE VITA PER ANCORAGGIO ALLA SOVRASTRUTTURA E ANCORAGGIO ALL' SOTTOSTRUTTURA



LINEE VITA - A NORMA 11578



PORTONI TAGLIAFUOCO
Disponiamo di porte tagliafuoco aventi "caratteristiche ambientali" che soddisfano requisiti di isolamento acustico e termico, tenuta d'aria e acqua e porte multiluso per esterni con marcatura CE.
Qualità - Praticità di impiego - Rispondenza alle Normative - Tecnologia di costruzione



PORTONI INDUSTRIALI
Porte industriali con copertura a libro e guida a pavidimento. Le porte a libro rappresentano una valida soluzione anche per aperture di grandi dimensioni e possono essere dotate di ogni tipo di accessorio. La manovra può essere manuale o motorizzata.



PORTONI SEZIONALI
I vantaggi offerti dalle porte sezionali sono molteplici: l'alto che lascia libera la zona operativa, ottimo isolamento termico e silenziosità. Perfettamente manovrabile.



PORTONI INDUSTRIALI - PORTONI TAGLIAFUOCO - PORTONI PER CELLE FRIGORIFERE

INDICE

pag. 1	porte da interni, porte tagliafuoco, portoni industriali, portoni tagliafuoco
pag. 1	portoni per celle frigorifere, lamiera grecate per sistemi di copertura
pag. 1	lucernai ed evacuatori, linee vita - a norma 11578, centro servizi lamiera
pag. 2	pannelli per coperture, pareti e controsoffittature, pannelli porta da esterno/interno
pag. 2	policarbonato compatto o alveolare
pag. 3	centro chiavi
pag. 4	finestre in PVC, cassonetti, finestre in alluminio, tappele, finestre in alluminio/legno
pag. 4	zanzariere, finestre in acciaio, persiane e scuri, finestre per mansarda
pag. 5	grata di sicurezza FORTE#GRATA, cassonetto per tapparelle MAGICO
pag. 6	porte da interni, porte tagliafuoco, porte blindate, porte multi uso, porte da cantina
pag. 6	porte automatiche, basculanti, sezionali, serrande, corrimano e parapetti
pag. 7	porte da interno STREGA, serramenti in PVC TORO 70
pag. 8	tende tecniche, tende da sole, pensiline, frangisole, veneziane, pavimenti, pergole
pag. 9	recinzioni in grigliato, recinzioni in filo d'acciaio, grigliato elettrosaldato
pag. 9	grigliato pressato, grigliato frangisole, gradini
pag. 10	fissaggi e materiali di consumo
pag. 11	motorizzazioni
pag. 12	accessori per serramenti
pag. 13	accessori per fabbri


PRODUZIONE 100% MADE IN ITALY



Sede di Parma
Tel. +39 0521 798481
info@maximare.it

L'INDUSTRIA AL VOSTRO SERVIZIO
maxima

Sede di Bologna
Tel. +39 051 325250
info@maximbo.it



prodotti e accessori